


# Hoe zet ik mijn MyOrder Cashless Betalen portemonnee om naar een Cashless Betalen® portemonnee

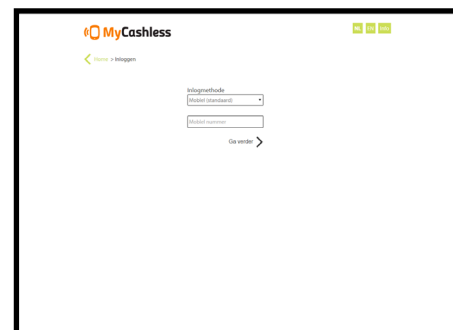
# Cashless Betalen



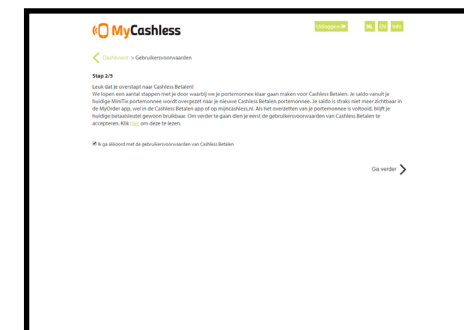
1. Ga naar [www.mycashless.nl](http://www.mycashless.nl) en klik op 'Stap over van Myorder Cashless Betalen naar Cashless Betalen®'.



2. Klik op 'Ga verder'.



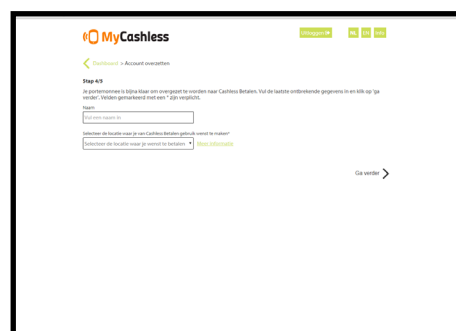
3. Login.




4. Ga akkoord met de voorwaarden en klik op 'Ga verder'.



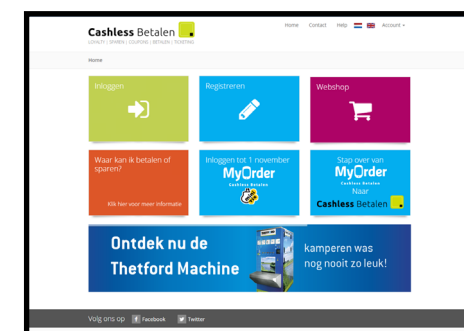
5. Vul je e-mailadres in en klik op 'Ga verder'.



6. Vul je naam in en selecteer de lokatie waar je wenst te betalen.



7. Je bent succesvol overgezet. Je wordt automatisch doorgestuurd naar [www.mycashless.nl](http://www.mycashless.nl)



8. Je kunt nu inloggen op [www.mycashless.nl](http://www.mycashless.nl)